



TRACKMAN PERFORMANCE STUDIO

操作マニュアル

目次

1 : スタートアップ P3-7

- スタート手順
- ホーム画面
- ターゲット設定
- 終了手順

2 : 練習モード P8-19

- ショット分析
 - a) スタート手順とメイン画面説明
 - b) データ選択
 - c) クラブデータとクラブ詳細変更画面
 - d) テーブルと数値
 - e) サイド/トップとビデオ動画
 - f) オプティマイザー
- その他の練習モード
- カメラ校正
- タグ付け

3 : 練習/バーチャルゴルフ P20-22

- ターゲット練習
- オンコース練習

4 : コースモード P23-26

- コースモード/ホーム画面
- バーチャルゴルフ/スタート方法
- バーチャルゴルフ/プレー画面

5 : ゲームモード P27-28

6 : トーナメントモード P29-30

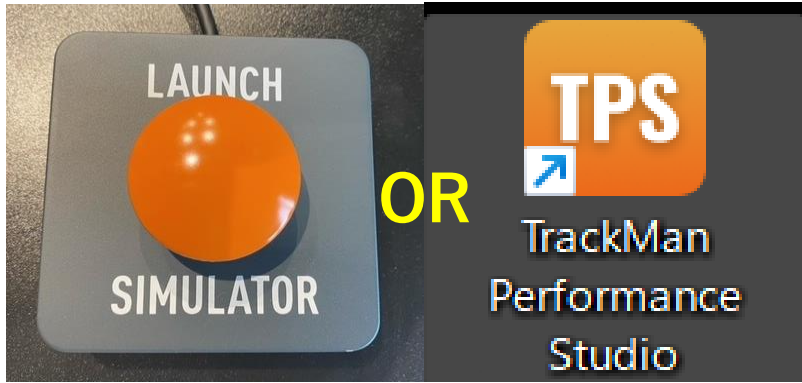
7 : その他の情報 P31-39

- データ一覧
- ツアープロデータ平均
- パター解析データ
- TrackMan Golf アプリ
- TrackMan Golf アプリのアカウント作成方法
- サポートセンター

起動/終了手順



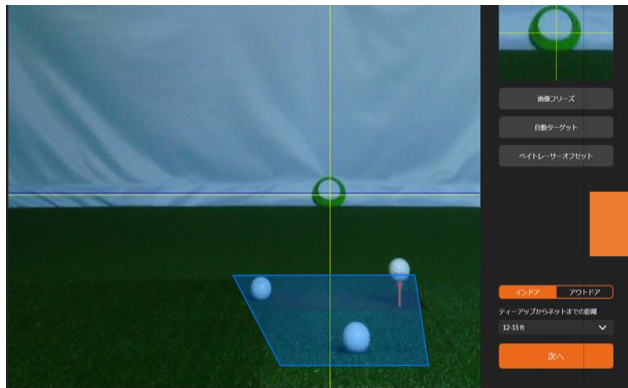
スタート手順



- ワンボタンを1回押して電源ON (パソコン、トラックマン本体、モニター、プロジェクターの電源が同時に入ります)
- TPS (トラックマンパフォーマンススタジオ) ソフトウェア起動

TPS起動中の画面

本体右上グリーンランプ
点滅 (起動中)
点灯 (スタンバイOK)



ターゲット設定画面→「次へ進む」をクリック→アクティビティ選択画面へ

TrackMan Golfアプリでクイックログイン (QRコード・PINコード)

ゲストでログインすることも可能
*ゲストログインの場合、練習やラウンド記録が残らない

ホーム画面



- 1 すべてのメニュー画面
- 2 アプリログイン
*トラックマンゴルフアプリの作成方法はP38へ
- 3 マニュアルログイン
- 4 ターゲット設定画面
- 5 コースダウンロードマネージャー
- 6 言語設定
- 7 練習モード
- 8 コースモード
- 9 ゲームモード
- 10 トーナメントモード

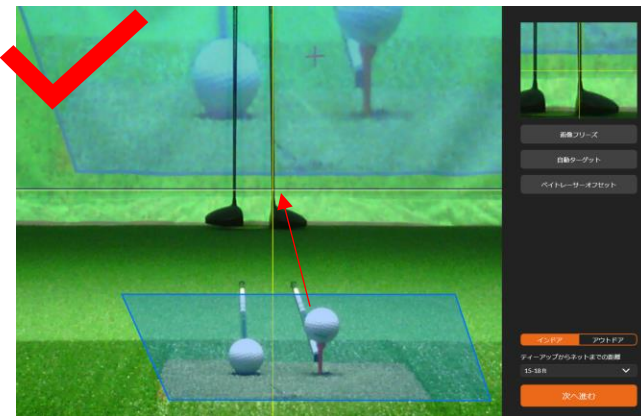
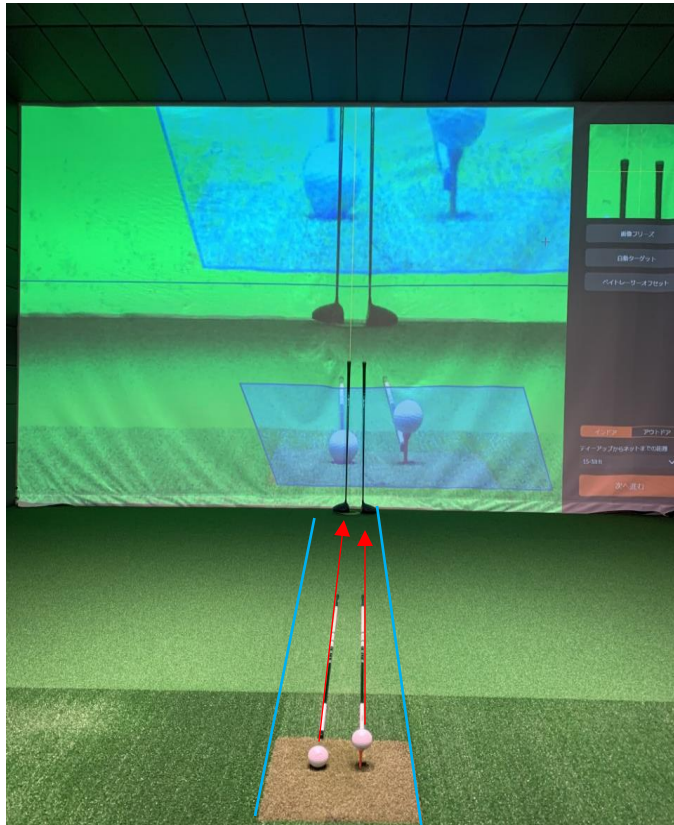
ターゲット設定の方法

打席のセットアップ（後方から目視）

1. 青色の枠が計測可能エリアとなります。もし、ボールが青色の枠から外れている場合は、ボールがこの枠内に収まるように、トラックマン本体の位置を調整してください。枠内にボールが無い場合は計測できない場合があります。
2. 黄色の縦の線に対して、データを表示します。
3. 構えやすい向きの延長線上に目印をおきましょう。打席マットと平行に構える場合は右の手順を参考にしてください。

PC画面

- 打席後方からアイアンとドライバーそれぞれ打席マットと並行に直線のラインを作りスクリーンに目印を置きます。
- アイアン計測時はアイアンのボール位置の延長線上の目印に画面上の黄色の縦線を合わせます。横線は青色の横線に合わせます。
- ドライバー計測時はドライバーのボール位置の延長線上の目印に画面上の黄色の縦線を合わせます。横線は青色の横線に合わせる。



パター計測時

- 青枠が右打者用と左打者用の二つに分かれますので正しい枠内にボール位置を定めてください。
- 青色の縦線はカップの位置（ピンの根本）もしくは曲がりの頂点に合わせてください。



よくある間違い例：目印ではなくボールに縦線を合わせてしまう



終了手順

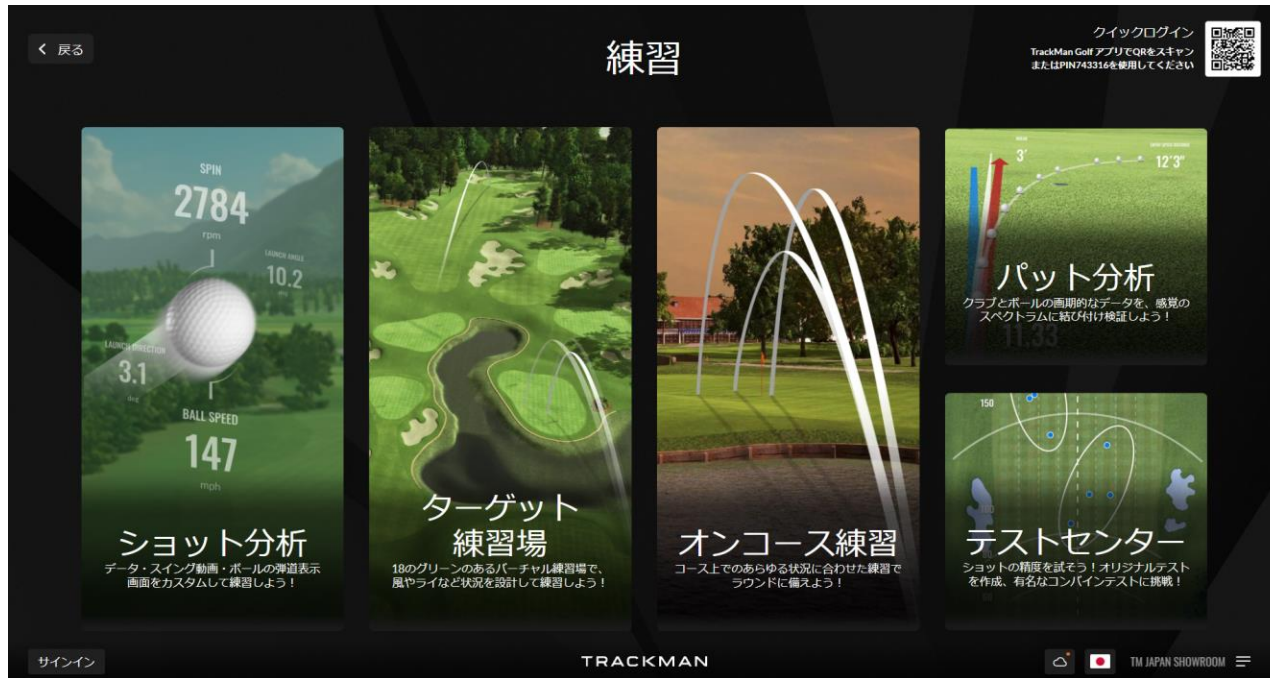
- ホーム画面に戻る
- ワンボタンを押す（パソコン、トラックマン本体、モニター、プロジェクターの電源が同時に落ちます）
- 設定タブを開いて、「TPSを閉じる」をクリック（TPSの再起動が必要な場合）



練習モード



練習モード



ショット分析

ショットを詳しく分析するモードです。オプティマイザー、AI診断トレーサー、スイング撮影など様々な機能を使ってプレイヤーのレベルアップを目指します。フィッターの方もこちらのモードをご活用頂けます。

ターゲット練習場

18の様々な距離のグリーンを選択し、練習場内でボールの位置をご自由に動かしてショット練習をお楽しみ頂けます。風向きを変えたり、林の中からのショット、池越えのショットなど普段できない練習状況を自由自在にバーチャルでご体験頂けます。

オンコース練習

トラックマン登録コースのお好きなホールを選択して練習して頂けます。ターゲット練習と同じ内容をお楽しみ頂けます。

パット分析

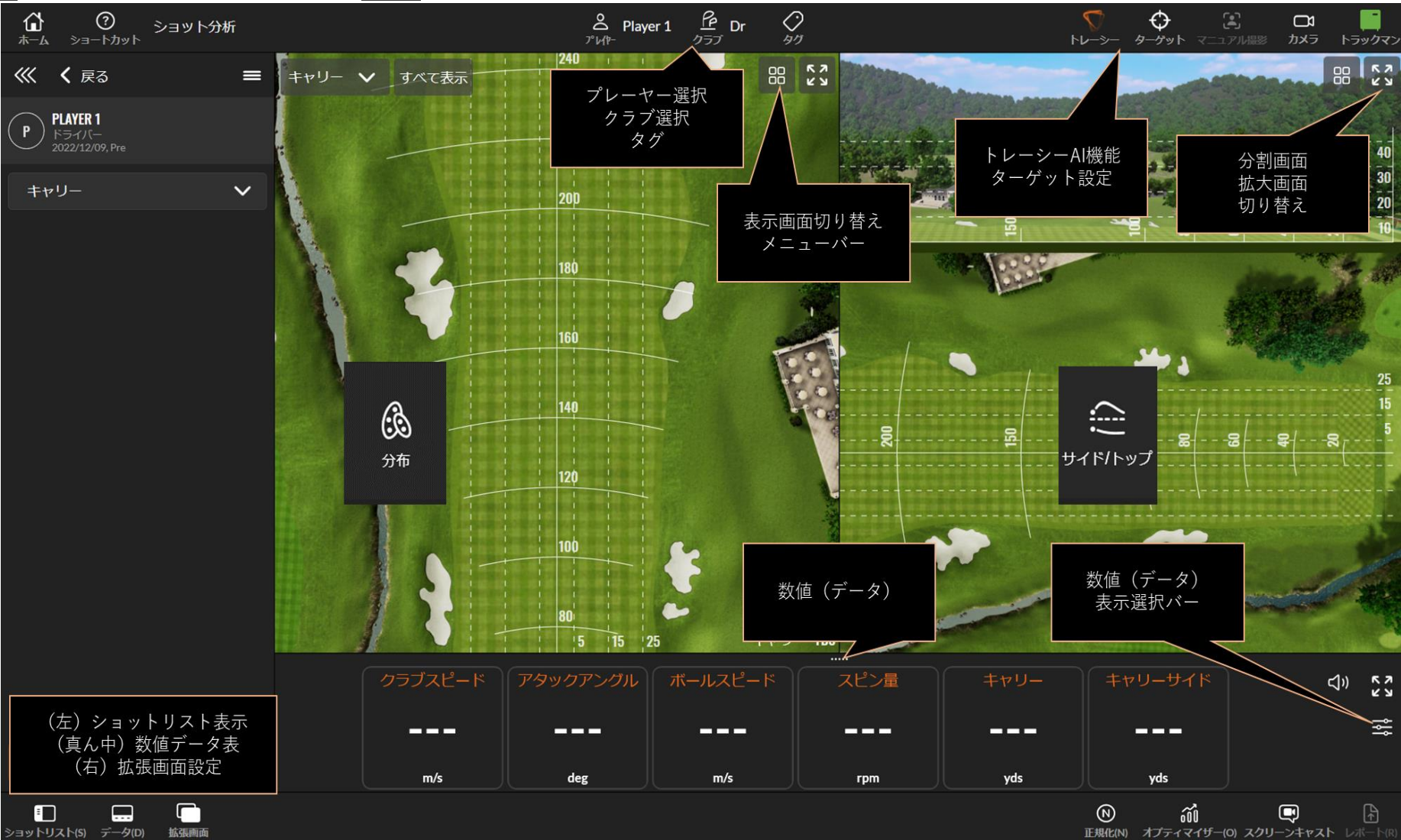
パットを詳しく分析するモードです。ショット分析同様、クラブデータとボールデータを解析します。

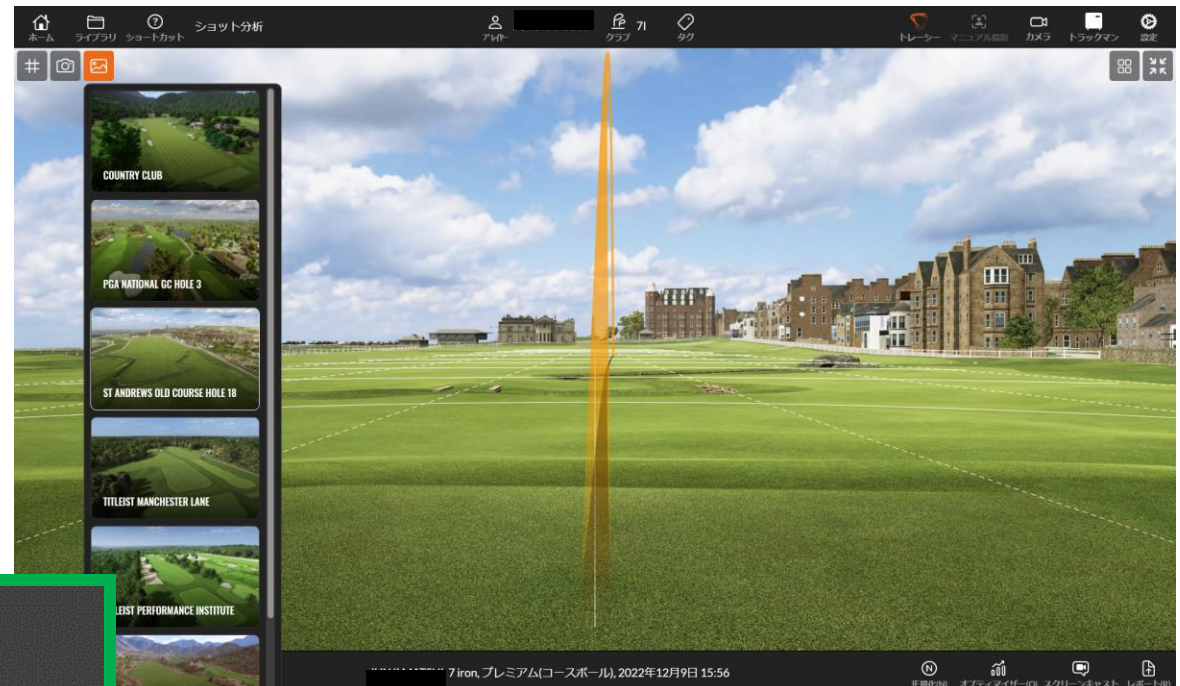
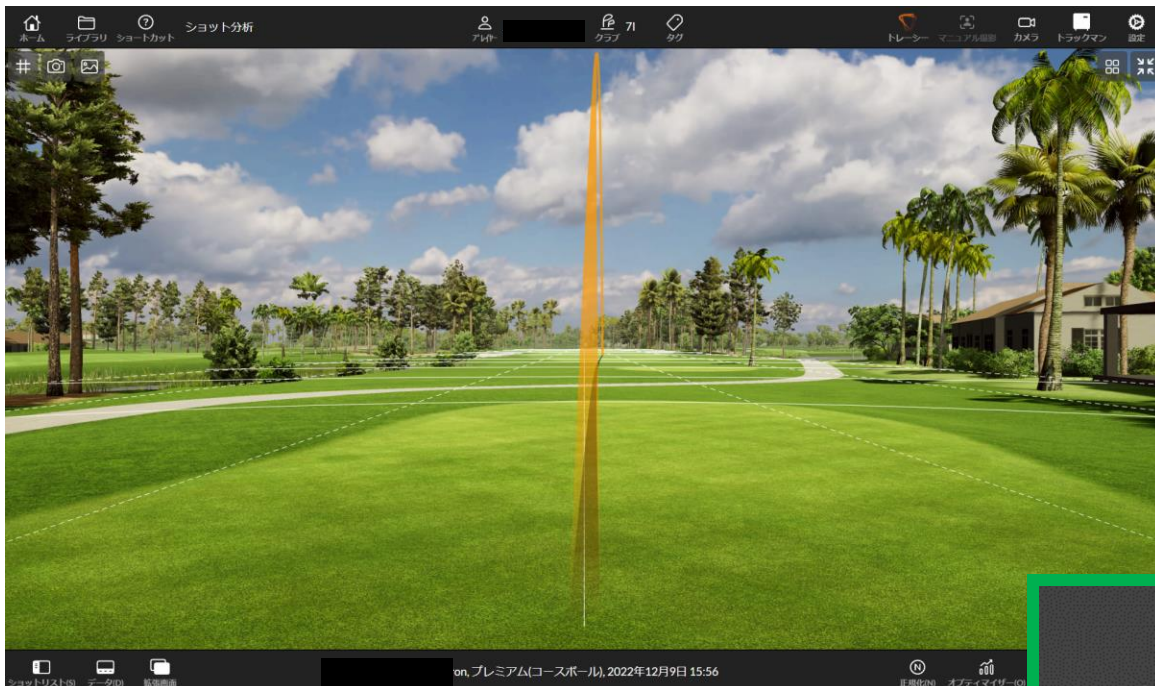
テストセンター

オリジナルの練習プログラムを作成し、実力をテストしてみましょう。ツアープロの85点平均にどこまで近づけるでしょうか？

ショット分析

- ログイン後プレイヤーを選択して「スタート」
- 使用クラブを選択→「ショット分析」初期設定画面 (分割画面 ) (画面左:ショットリスト表示) (画面下:データ表示)
- 表示画面切替メニューバー  表示画面選択(9項目)  分割・拡大表示選択






ボタンでグリッド（ライン）が出ます。



ボタンでアングルが変わります。



ボタンでお好みの背景が選べます。



トレーサー画面拡大表示
画面下データ表示
画面左ショットリスト非表示

データを選択した状態で
移動すると
表示順番が変わられます

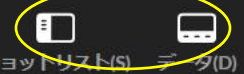
表示項目の選択

クラブ クラブスピード 50.6 50.6 m/s	クラブ アタックアングル 2.4 2.4 deg	クラブ クラブパス -2.0 -2.0 deg	クラブ ダイナミックロフト 15.5 15.5 deg	クラブ フェイスアングル -1.7 -1.7 deg	クラブ スピンロフト 13.2 13.2 deg	クラブ フェイストゥパス 0.4 0.4 deg
クラブ スイングプレーン 47.4 47.4 deg	クラブ スイングディレクション -0.3 -0.3 deg	クラブ ローポイント 6.7B 6.7B cm	クラブ インパクトオフセット 5 5 mm	クラブ インパクトハイト 12 12 mm	クラブ ダイナミックライ 53.7 53.7 deg	
打ち出し ボールスピード 74.4 74.4 m/s	打ち出し ミート率 1.47 1.47	打ち出し 打出角 14.3 14.3 deg	打ち出し 左右打出角 -1.8 -1.8 deg	打ち出し スピン量 2028 2028 rpm	打ち出し スピン軸 3.6 3.6 deg	
飛び カーブ 7.3右 7.3右 yds	飛び 最高到達点 39.6 39.6 yds	飛び キャリー 291.3 291.3 yds	飛び トータル 314.0 314.0 yds	飛び キャリーサイド 1.6左 1.6左 yds	飛び トータルサイド 1.2左 1.2左 yds	飛び 着地点 39.8 39.8 deg
飛び ピンから --- yds	飛び ターゲット --- yds	飛び 滞空時間 7.13 7.13 s	飛び ラストデータ 210.3 210.3 yds	飛び スコア --- ---		

数値（データ）
表示選択バー
オレンジ枠のデータが画面下に表示

12

クラブスピード 50.6 50.6 m/s	アタックアングル 2.4 2.4 deg	ボールスピード 74.4 74.4 m/s	スピン量 2028 2028 rpm	キャリー 291.3 291.3 yds	キャリーサイド 1.6左 1.6左 yds
------------------------------------	-----------------------------------	------------------------------------	---------------------------------	-----------------------------------	------------------------------------



Collin Morikawa, ドライバー, プレミアム(コースボール), 2020年2月12日 4:16






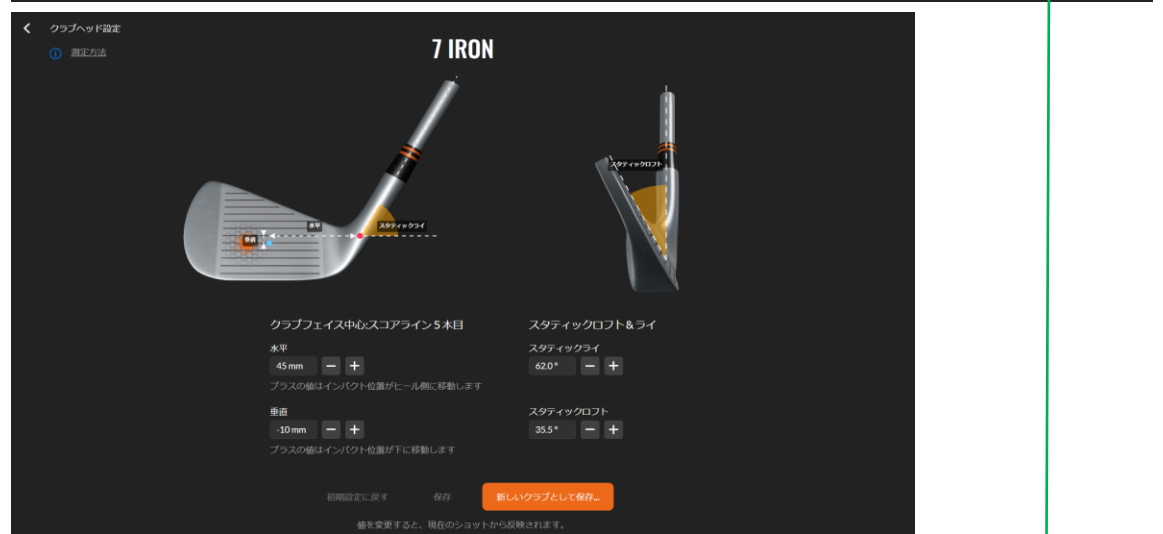
インパクト



インパクトロケーション



スイングプレーン



鉛筆アイコンを使ってクラブの重心位置調整やロフト角・ライ角を調整できます。

13

画面上にカーソルを合わせて動かすとアングルが360度変えられます。

ショット グループ

- キャリア
- #7 153.3 yds
 - #6 153.1 yds
 - #5 244.8 yds
 - #3 227.5 yds

テーブル

平均 +/-

打数	クラブスピード m/s	キャリア yds	ボールスピード m/s	キャリアサイド yds	ミート率	スピンの量 rpm
7 iron						
7	35.8	153.3	49.1	9.2左	1.37	5731
6	36.0	153.1	49.6	3.5右	1.38	6069
平均	35.9	153.2	49.4	2.9左	1.38	5900
+/-	±0.1	±0.1	±0.3	±6.4右	±0.00	±169
ドライバー						
5	44.0	244.8	64.3	11.2左	1.46	2382
3	42.2	227.5	61.9	6.2右	1.47	2944
平均	43.1	236.1	63.1	2.5左	1.47	2663
+/-	±0.9	±8.6	±1.2	±8.7右	±0.00	±281

分割画面表示
画面左ショットリスト表示
画面下データ非表示

クラブスピード

36.0

35.9 m/s ±0.1

キャリア

153.1

153.2 yds ±0.1

ボールスピード

49.6

49.4 m/s ±0.3

キャリア

3.5右

2.9左 yds ±6.4

ミート率

1.38

1.38 ±0.00

スピンの量

6069

5900 rpm ±169

トータル

159.5

160.5 yds ±1.0

打出角

21.5

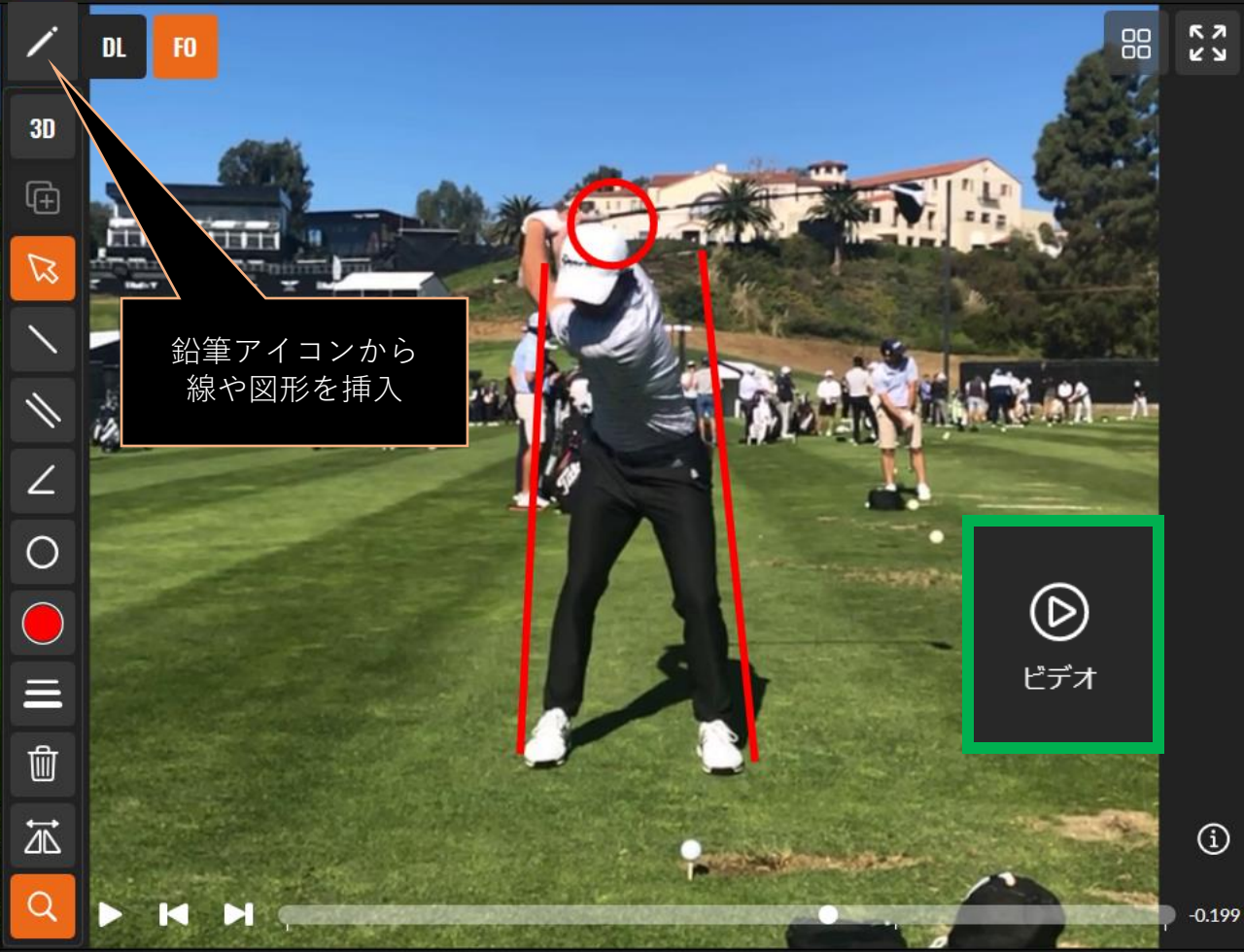
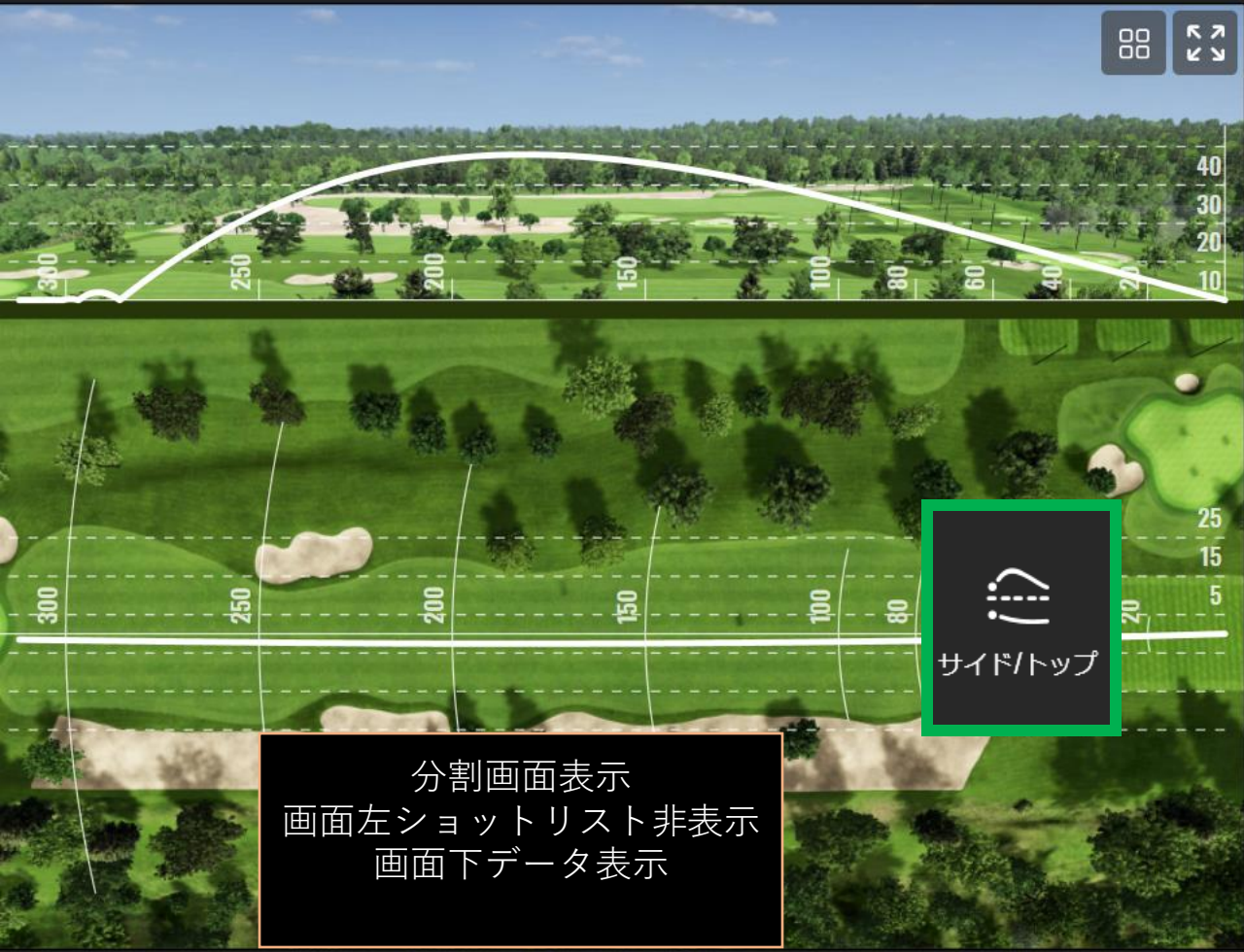
20.6 deg ±0.9

数値 (データ) 表示選択バー

数値

検索

スイング比較



鉛筆アイコンから
線や図形を挿入

サイド/トップ

分割画面表示
画面左ショットリスト非表示
画面下データ表示

クラブスピード	アタックアングル	ボールスピード	スピン量	キャリー	キャリーサイド
50.6	2.4	74.4	2028	286.1	1.8左
50.6 m/s ±	2.4 deg ±	74.4 m/s ±	2028 rpm ±	286.1 yds ±	1.8左 yds ±

最大キャリー



ドライバー

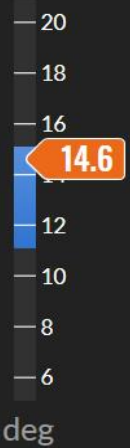
キャリー

236 最適値 237
yds



- トレーサー
- 分布
- サイド/トップ
- ビデオ
- 数値
- テーブル
- インパクト
- スイングプレーン
- パクトロケーション
- プティマイザー**

スピンロフト



ボールスピード



打出角



スピン量



最高到達点



プティマイザーON

最適な弾道を得る為のデータを確認
青色表示・青帯範囲で表示
アイアンは正しいロフト角をお選び下さい
(ロフト角調整P13参照)

クラブスピード

43.1 m/s ±0.9

アタックアングル

4.1 deg ±0.9

ボールスピード

63.1 m/s ±1.2

スピン量

2663 rpm ±281

キャリー

235.7 yds ±8.6

キャリーサイド

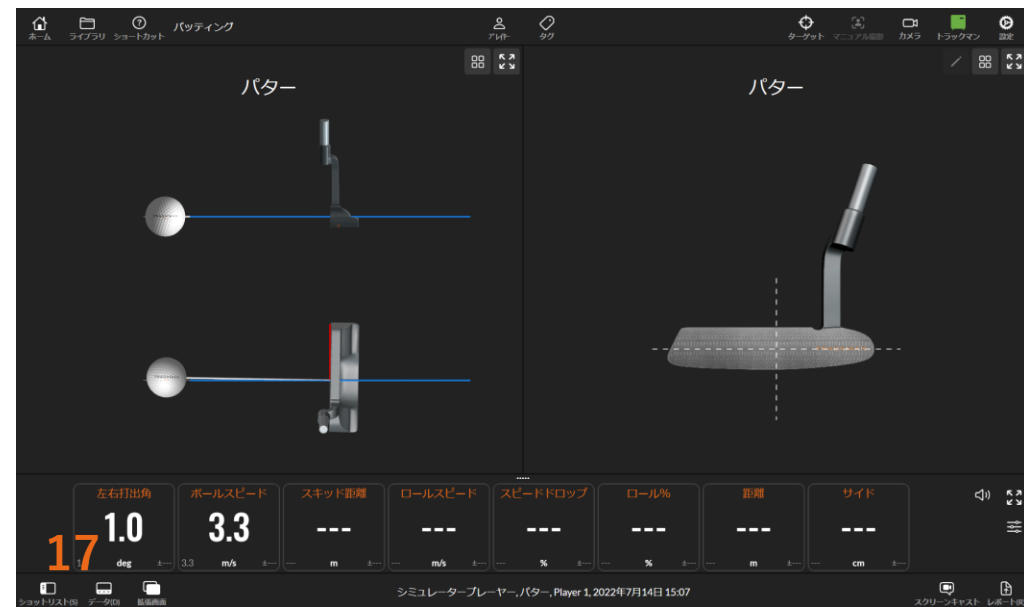
1.7左 yds ±8.6

16

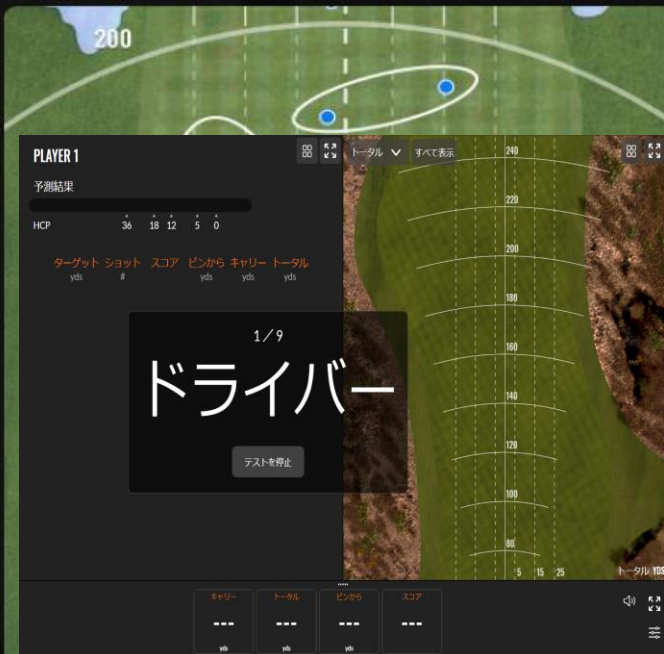


パット分析

クラブとボールの画期的なデータを、感覚のスペクトラムに結び付け検証しよう！



テストセンター



テストセンター

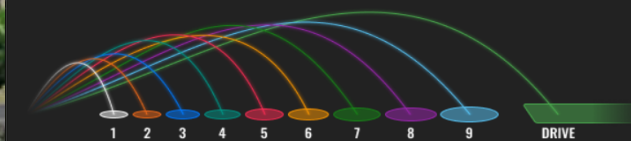
ニーズに合ったテストを自由に作成！
練習プランはあなたのものです。

コンバインテスト

トラックマンコンバインは60球のショットテストです。60ヤードから最大ドライパーショットまで、10の異なるターゲットへそれぞれ6球のショットで構成されています。

トラックマンコンバインセッションが完了すると、結果はMyTrackMan.comにアップロードされ、コーチやプレイヤーが確認できます。

スタート前に必ずターゲットを設定し、プレイヤー名を入力してください。

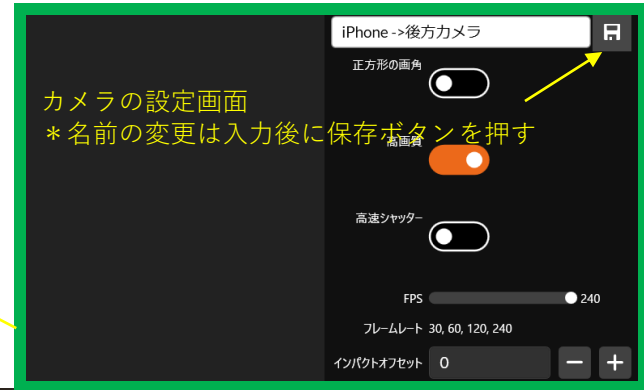


次回スタート時にこの画面を表示しない

コンバインテスト

最高のプレイヤー、自己ベストに挑戦！
長所と短所を特定する標準化したテスト

カメラ校正の方法



カメラの設定画面
* 名前の変更は入力後に保存ボタンを押す

TRACKMAN CAMERA

後方

後方

後方

後方

手順

1. 4つのボールをできるだけ離して両方に配置します。TrackMan本体の内部カメラと外部カメラの両方に表示されるようにします。重要：ゴルフボールは同じ平らな面に置く必要があります。
2. 後方のボールは中央のカメラで配置します。矢印キーを使用して調整します。再調整する場合はカメラをクリックします。重要：両方の画面内では、それぞれのボールの番号が同じであることを確認してください。
3. マーカー1-4が両方の画面に配置されたら、「校正」をクリックします。外部カメラのオーバーレイの配置が正しく見えることを確認します。
4. 校正の精度を上げるには、緑色のティーラインをティーラインスライダーで調整します。トラックマンから2.7m前後にボールを置き、その中央に緑色のティーラインが交差するよう調整します。マーカーは、マウスを使用するか、キーボードの矢印キーを押して配置した後に移動できます。

18 酒去

校正 閉じる

手順に従って校正をお進めください

表示

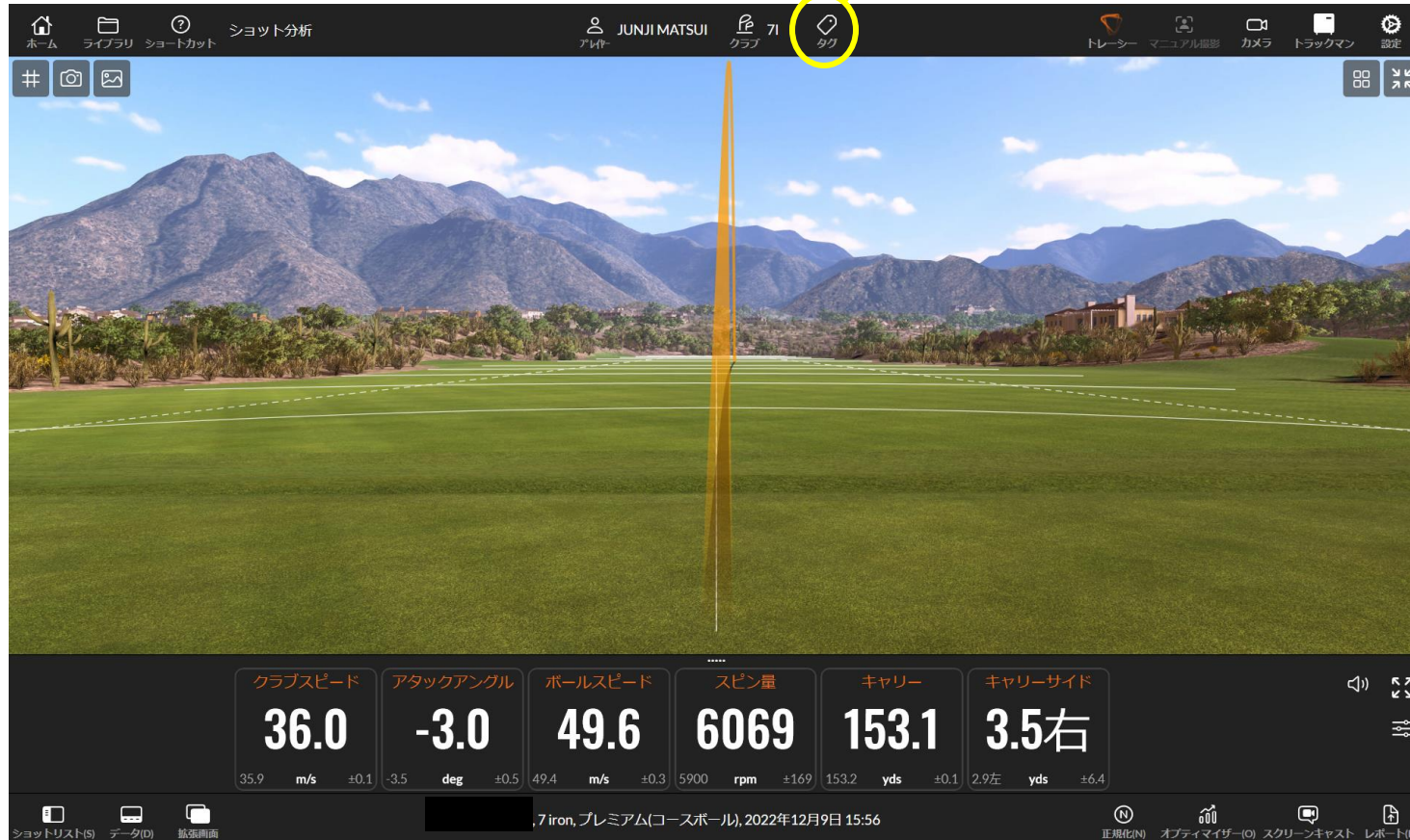
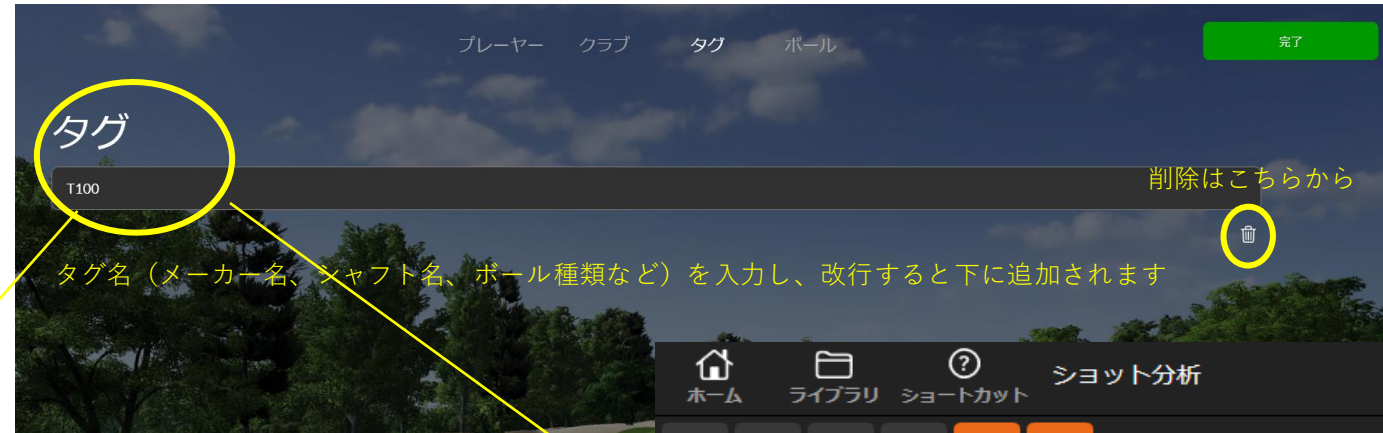
- ターゲットライン
- ボール位置線
- ボール位置
- ボール弾道
- ボール影
- ダウンザライン
- クラブパス
- フェイスアングル
- フェイスオン
- アタックアングル
- ダイナミックプロフト

* 表示したい項目を選択してください

校正完了後

タグ付け

タグ付けは比較をしたいときなどに分かり易く分類するために使用します。
例) 2本のドライバーを比較したい時など



ホーム ライブラリ ショット分析 ショット分析

平均 +/-

打数	キャリア yds	トータル yds	クラブスピード m/s	ボールスピード m/s
<input checked="" type="checkbox"/> T100				
<input checked="" type="checkbox"/> 6	161.0	170.8	36.2	49.8
平均	161.0	170.8	36.2	49.8
+/-	---	---	---	---
<input checked="" type="checkbox"/> 7 iron				
<input checked="" type="checkbox"/> 4	160.8	174.5	36.2	48.7
<input checked="" type="checkbox"/> 1	160.6	170.8	34.7	49.8
平均	160.7	172.7	35.5	49.3
+/-	±0.1	±1.8	±0.8	±0.5

テーブル

練習/バーチャルゴルフ





ターゲット練習

疑似コースであらゆるショットの練習が可能

クラブスピード

m/s

ボールスピード

m/s

ミート率

スピン量

rpm

スピン軸

度

カーブ

yds

キャリー

yds

トータル

yds

編集



ピン選択



ボール位置変更



距離の選択

ティー



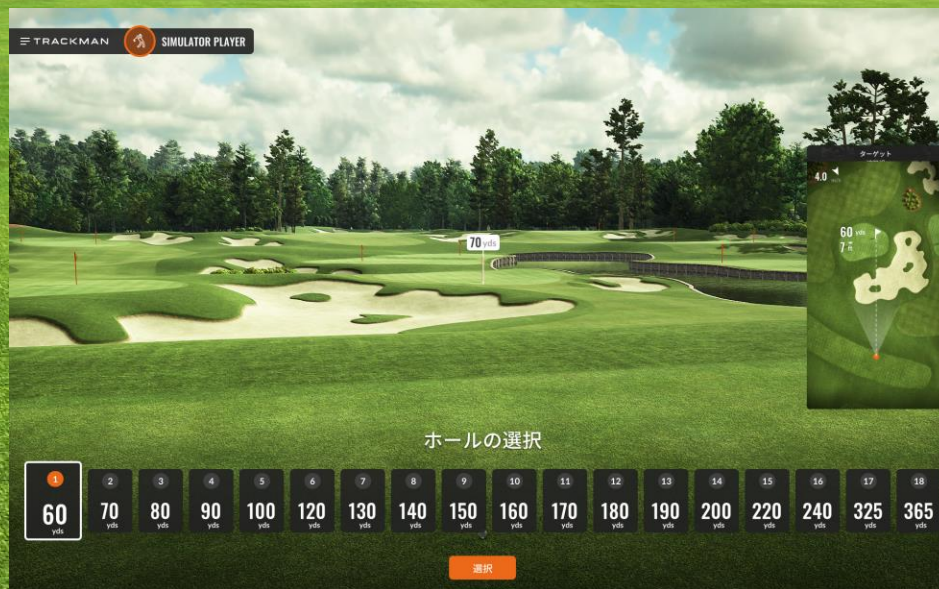
▶ 120 yds ▲ 0 yds

パワー100% スピン100%



クリックして31項目全ての中から表示したいデータタイトルを選択することができます。

距離やライ、練習したい球筋に合わせてボールを好きなところに置き、好きなピンポジションを選べます。



風の強さと方向を調整できます。





オンコース練習

セントアンドリュースオールドコース17H

クラブスピード

m/s

ボールスピード

m/s

ミート率

スピン量

rpm

スピン軸

度

カーブ

yds

キャリー

yds

トータル

yds

クリックして31項目全ての中から表示したいデータタイトルを選択することができます。

編集



ボール位置変更



ホール変更

TPS内に収録されている全てのコース、ホール、あらゆる場所にボールを置いて練習をすることができます。

ティー



22

▶ 437 yds ▼ 1 yds

パワー100% スピン100%



Dr

風の強さと方向を調整できます。

セントアンドリュースリンクス: オールドコース



0.2 m/s

181 yds
0 yds


257 yds
1 yds

コースモード



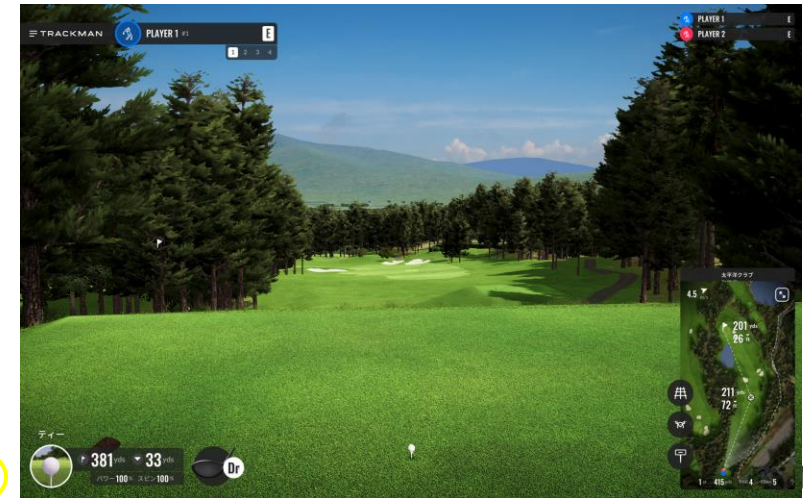
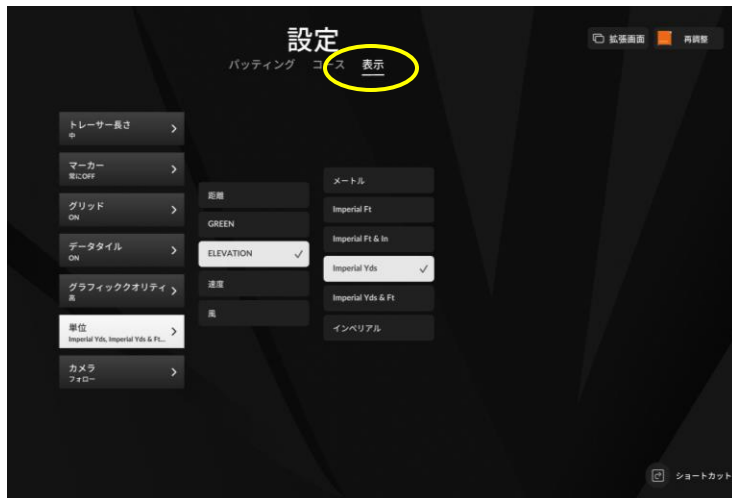
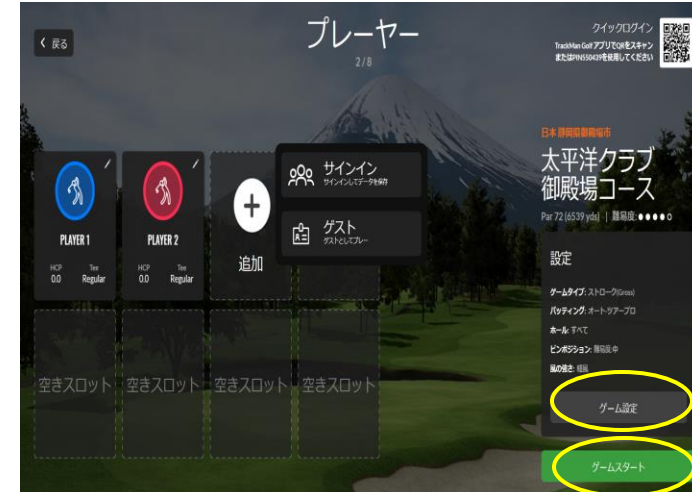
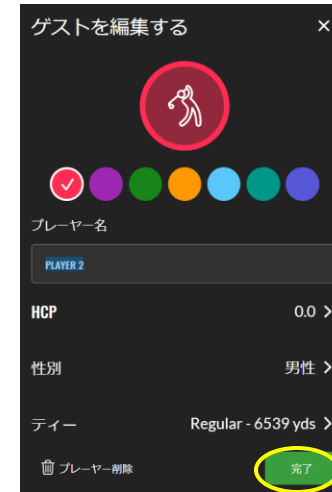
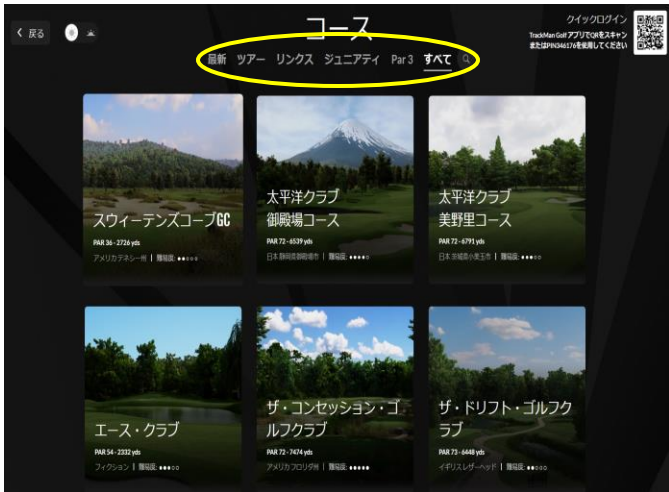
コースモード

最新
最近追加されたコース
ツアー
トーナメント開催コース
リンクス
リンクスコース
ジュニアティ
ジュニアティ設置コース
Par 3
パー3コース



バーチャルゴルフ/スタート画面

- お好きなコースを検索・コース選択したら「次へ進む」
- **TrackMan Golfアプリ** でクイックログイン(QRコード・PINコード)追加ゲストでログイン、プレイヤー選択(最大8名)
- ゲストプレイヤー編集(プレイヤー名・HCP・性別・使用Tee)「完了」
- ゲーム設定→「設定を保存」「ゲームスタート」→コース1番ホール画面へ
- 「表示」設定から日本向けの距離表示が選択できるようになりました。**プレー毎に設定する必要があります。**





設定画面
 ゲーム終了
 ターゲット設定
 拡張画面設定
 表示単位変更

コースラウンドプレー

ドローンマッピングでリアルを追及したコース



風向き・強さ
 画面拡大

- 傾斜グリッド表示
- ホール紹介
- グリーンビュー
- ターゲットビュー
- ドローンビュー
- ターゲット表示

- ボールのライ
- ピンまでの残り距離
- ピンまでの高低差
- ライによるパワー・スピンへの影響
- マニュアルクラブ選択

381 yds 33 yds

パワー100% スピン100%



ホール グリーン ターゲット UP

Grid, Close, and other control icons.

ゲームモード



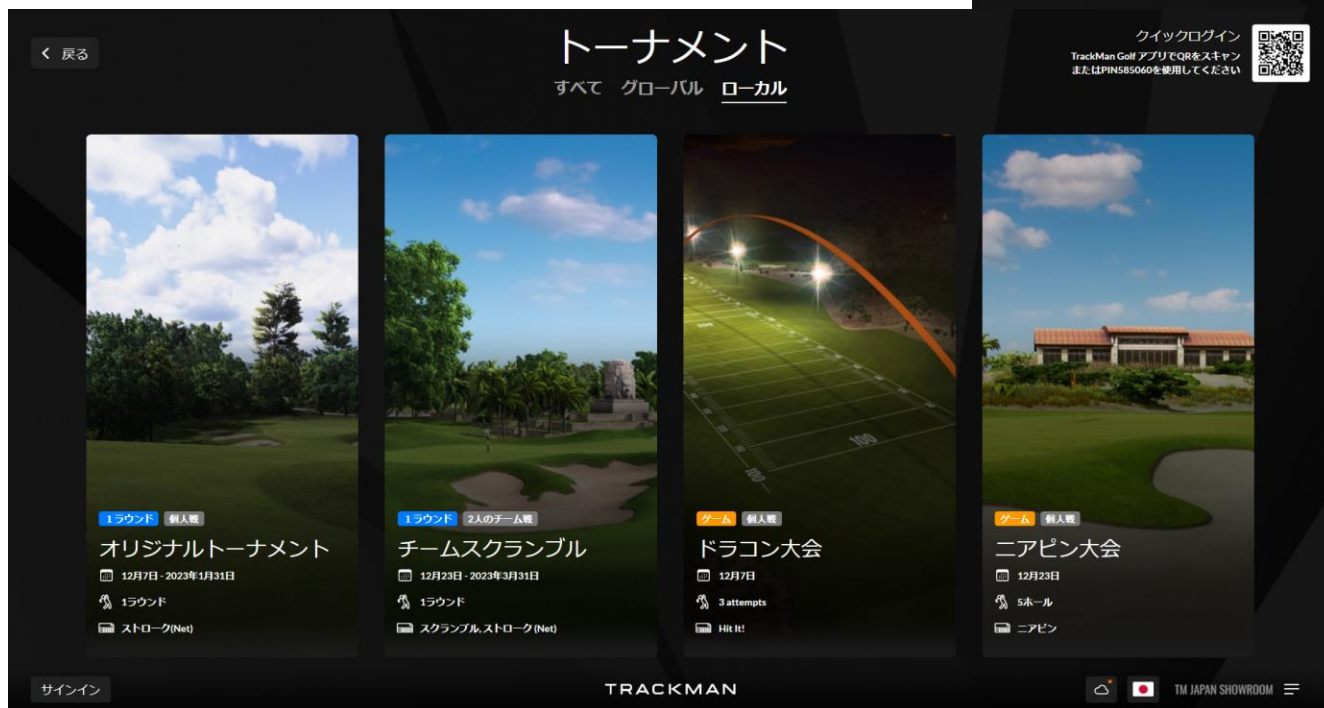
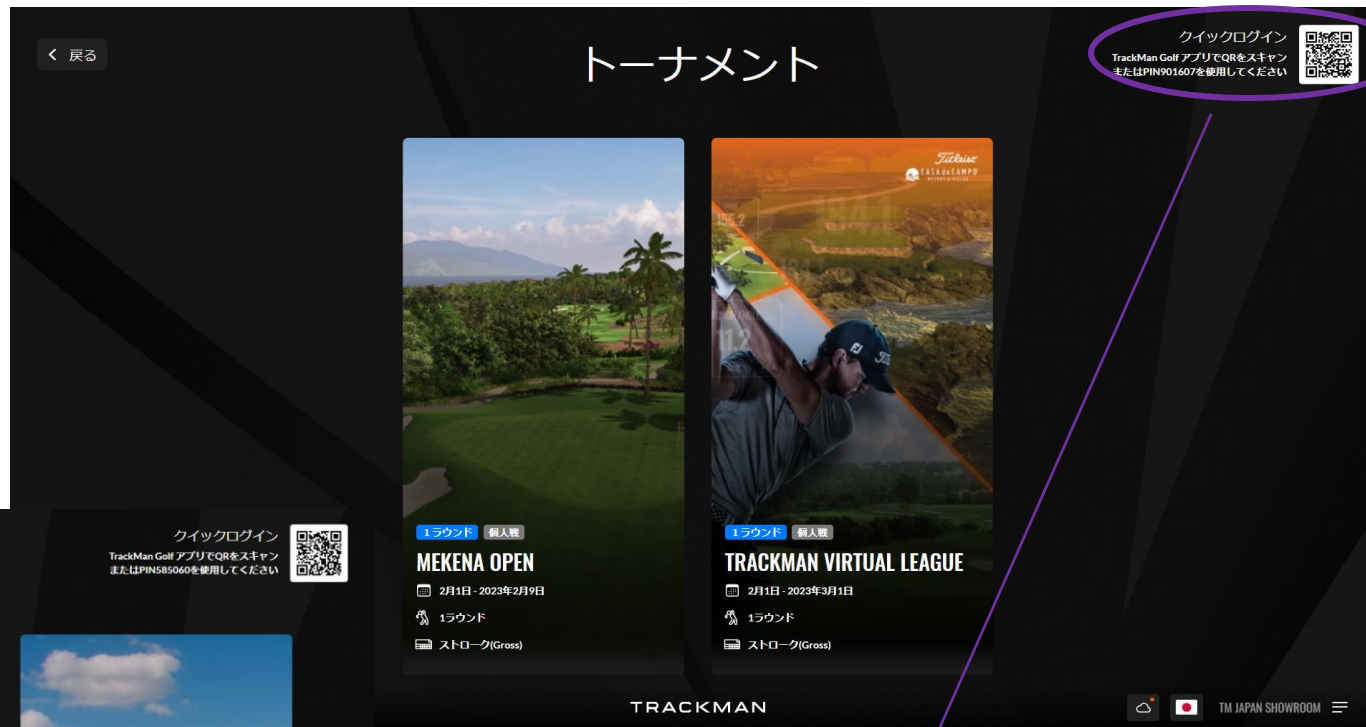
ゲームモード



トーナメントモード



トーナメントモード



トーナメント参加には
アプリでのログインが
必要になります

*ゲストログインの場合の
スコアは順位表に反映されません

その他の情報



データ一覧/クラブデータ

トラックマンユニバーシティ
<https://trackmanuniversity.com/>

As of 2022/1

クラブデータ (Club)

Club Speed クラブスピード




インパクト直前のクラブヘッドのスピード

Face Angle フェイスアングル



インパクト時の
目標線に対するフェイスの向き
(ボールとの接地面)

Swing Direction スイングディレクション



スイング軌道の目標線に対する角度

Attack Angle アタックアングル



インパクト時の
クラブヘッドの上下の動き

Spin Loft スピンロフト



インパクトロフトと縦の入射角の関係

Low Point ローポイント



インパクトから
スイング軌道の最下点に対する距離

Club Path クラブパス



インパクト時の
目標線に対するクラブヘッドの動き

Face to Path フェイストゥパス



フェイスアングルと横の入射角の関係

インパクトオフセット/インパクトハイト/ダイナミックライ



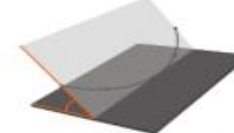
インパクト時の
フェイス中心からの誤差/ライ角

Dynamic Loft ダイナミックロフト

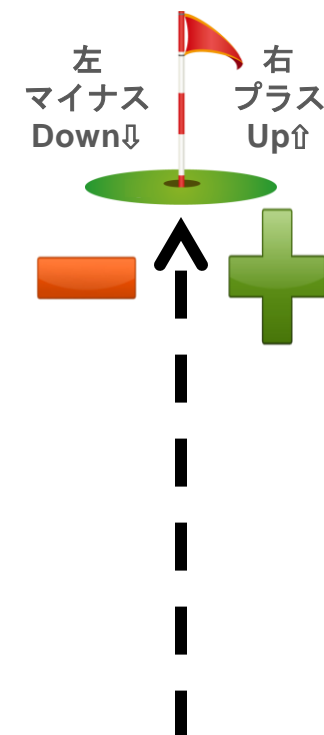


インパクト時のロフト角度
(ボールとの接地面)

Swing Plane スイングプレーン



インパクト前後にヘッドが通過する
スイング弧の地面に対する角度



データ一覧/ボールデータ

トラックマンユニバーシティ
<https://trackmanuniversity.com/>

As of 2022/1

打ち出し・飛球のデータ (Launch・Flight)

Ball Speed ボールスピード



インパクト直後に
計測されるボールの速度 (初速)

Smash Factor ミート率



インパクト効率
(ボールスピード/クラブスピード)

Launch Angle 打ち出し角度



ボールが飛び出す角度

Launch Direction 左右打ち出し角



目標線に対する
ボールの打ち出し方向

Spin Rate スピン量




インパクト直後の
ボールのスピン量

Spin Axis スピン軸



ボールのスピン軸の傾き角度

Curve カーブ



ボールの打ち出し方向に対する曲がり幅

Height 最高到達点



飛球の最高到達点

Carry キャリー



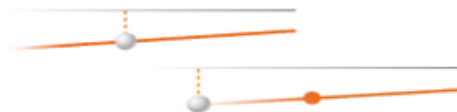
キャリー (水平距離)

Total トータル



キャリー+ラン (計算値)

Side ターゲット Side Total トータルサイド

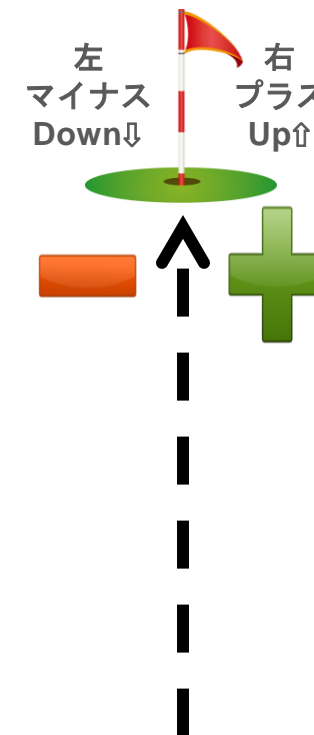


目標線に対するボールの着地点
キャリー (Side)と飛距離 (Side Total)

Land Angle 着地角度



ボールの落下角度
(打った地点からの水平基準)



左
マイナス
Down↓

右
プラス
Up↑

PGAツアー/平均データ

PGA TOUR AVERAGES

yds + m/s

	クラブ スピード (m/s)	入射角 (度)	ボール 初速 (m/s)	ミート率
Driver	51	-1.3°	75	1.48
3-wood	48	-2.9°	71	1.48
5-wood	46	-3.3°	68	1.47
Hybrid 15-18°	45	-3.5°	65	1.46
3 Iron	44	-3.1°	63	1.45
4 Iron	43	-3.4°	61	1.43
5 Iron	42	-3.7°	59	1.41
6 Iron	41	-4.1°	57	1.38
7 Iron	40	-4.3°	54	1.33
8 Iron	39	-4.5°	51	1.32
9 Iron	38	-4.7°	49	1.28
PW	37	-5.0°	46	1.23

TRACKMAN

PGA TOUR AVERAGES

yds + m/s

	打出角 (度)	スピン量 (rpm)	最高 到達点 (ヤード)	着地角 (度)	キャリー (ヤード)
Driver	10.9°	2686	32	38°	275
3-wood	9.2°	3655	30	43°	243
5-wood	9.4°	4350	31	47°	230
Hybrid 15-18°	10.2°	4437	29	47°	225
3 Iron	10.4°	4630	27	46°	212
4 Iron	11.0°	4836	28	48°	203
5 Iron	12.1°	5361	31	49°	194
6 Iron	14.1°	6231	30	50°	183
7 Iron	16.3°	7097	32	50°	172
8 Iron	18.1°	7998	31	50°	160
9 Iron	20.4°	8647	30	51°	148
PW	24.2°	9304	29	52°	136

TRACKMAN

LPGAツアー/平均データ

LPGA TOUR AVERAGES

yds + m/s

	クラブ スピード (m/s)	入射角 (度)	ボール 初速 (m/s)	ミート率
Driver	42	3.0°	63	1.48
3-wood	40	-0.9°	59	1.48
5-wood	39	-1.8°	57	1.47
7-wood	38	-3.0°	55	1.46
4 Iron	36	-1.7°	52	1.45
5 Iron	35	-1.9°	50	1.43
6 Iron	35	-2.3°	49	1.41
7 Iron	34	-2.3°	46	1.38
8 Iron	33	-3.1°	45	1.33
9 Iron	32	-3.1°	42	1.32
PW	31	-2.8°	38	1.28

LPGA TOUR AVERAGES

yds + m/s

	打出角 (度)	スピン量 (rpm)	最高 到達点 (ヤード)	着地角 (度)	キャリー (ヤード)
Driver	13.2°	2611	25	37°	218
3-wood	11.2°	2704	23	39°	195
5-wood	12.1°	4501	26	43°	185
7-wood	12.7°	4693	25	46°	174
4 Iron	14.3°	4801	24	43°	169
5 Iron	14.8°	5081	23	45°	161
6 Iron	17.1°	5943	25	46°	152
7 Iron	19.0°	6699	26	47°	141
8 Iron	20.8°	7494	25	47°	130
9 Iron	23.9°	7589	26	47°	119
PW	25.7°	8403	23	48°	107

パター解析データ

左右打出角のコントロール 平らなグリーンを想定

エントリースピード	有効なカップイン幅		
	0.004m/s 100% 10.8cm / 4.25 in	0.75m/s 74% 8.0cm / 3.1 in	1.4m/s 37% 4.0cm / 1.6 in
カップまでの距離	左右打出角の許容範囲		
1.5 m (5 ft)	+/- 2°	+/- 1.48°	+/- 0.74°
3 m (10 ft)	+/- 1°	+/- 0.74°	+/- 0.37°
6 m (20 ft)	+/- 0.5°	+/- 0.37°	+/- 0.19°
有効スタンプ	カップ通過後の残り距離		
7	0	30 cm (1 ft)	112 cm (3 ft 8 in)
10	0	43 cm (1 ft 5 in)	160 cm (5 ft 3 in)
14	0	61 cm (2 ft)	224 cm (7 ft 4 in)

距離コントロール カップ通過後60cm以内でボールを止める

スタンプ	1.5 m (5 ft)	3 m (10 ft)	6 m (20 ft)
		必要とされるボールスピードの再現性	
7	+/- 0.18m/s	+/- 0.13m/s	+/- 0.09m/s
10	+/- 0.15m/s	+/- 0.11m/s	+/- 0.08m/s
14	+/- 0.12m/s	+/- 0.09m/s	+/- 0.07m/s

ツアーデータ

2019年1月

3M/バターカップイン率=40%

	ツアー平均	安定性
クラブスピード		+/- 0.04m/s
ストローク幅		+/- 1.0cm / 0.4 in
バックスイング		+/- 0.03 s
フォワードスイング		+/- 0.01 s
テンポ	1.9 - 2.1	+/- 0.05
左右打出角		+/- 0.5°
ボールスピード		+/- 0.08m/s
ロールスピード		+/- 0.04m/s
ロール%	> 85%*	+/- 1%*
スピードドロップ	< 30%*	+/- 2%*
距離		+/- 5%

グリーンに依存します!

TRACKMAN
UNLEASH YOUR POTENTIAL

TRACKMAN GOLF アプリ

TrackManデータ、レポート、統計情報などゴルファーが
上達するための情報が一括に詰め込まれた管理アプリ



ユーザー
スタツ

クイック
ログイン
(QRコード)

TM
ハンディキャップ
MYバッグ
ラウンド平均

バーチャル
ゴルフコース
レポート

セッション
レポート

TrackMan Golfアプリ

記録の確認も
予約もこの
アプリから



GET IT ON
Google Play

Download on the
App Store



TRACKMAN

TRACKMAN

TRACKMAN GOLF アプリ / アカウント作成の方法



TRACKMAN プロフィール作成のフロー:

- 1. 登録方法: メールで登録 (Apple IDも選択可能)
- 2. 登録情報入力: 氏名、メールアドレス
- 3. パスワード入力: パスワード、パスワード再入力
- 4. 利用規約: Trackman Terms & Conditions に同意する
- 5. プレイヤーネームを設定する



TRACKMAN アプリの内部画面:

- ホーム画面: マイバッグ (マイバッグを作成) のボタンが強調されている。
- 設定画面: プロフィール (プロフィール) の項目が強調されている。
- プロフィール編集画面: トラクマンハンディキャップの取得方法 (取得方法) が強調されている。
- マイバッグ画面: クラブの選択画面。

サポートセンター

トラックマンサポート直通電番号 **050-3205-1191**

月～火 9:00～17:30

水～金 9:00～21:30

土～日 13:00～21:30

東京ショールーム

〒136-0075 東京都江東区新砂 3-3-9 長谷工南砂町駅前ビル 1F

電話番号 03-5244-9320

FAX 番号 03-6745-9483

